



展覧会 あらゆるひとの表現 うみのもりの玉手箱4

出品までの手続き ① ② ③ について

施設・学校・アトリエ等から出品される場合は所属団体の担当者。個人で出品される場合は連絡可能な本人・家族等がお手続きください。

作品を展覧会へ出品したいかたは、まずはエントリーを行ってください。

① エントリー申込

申込方法 エントリーフォーム (<https://forms.gle/JHkqzGR94JTHvZKL8>) に入力。メールは別紙「提出用紙」の必要事項を送信。FAX、郵送は、別紙「提出用紙」に記入して提出。
※法人や事業所単位で、複数作品を応募される場合はエントリーシート (Excel 形式) をお送りしますので、うみのもりまでご連絡ください。



エントリーフォーム

申込内容 別紙「エントリー提出用紙」参照。 ※この用紙に記入、FAX か郵送でも提出できます。

申込締切 **部門1 絵画等 部門3 詩等** 2024年9月30日(月)17:00まで 必着
部門2 フラッグ 2024年8月30日(金)17:00まで 必着

出品作品データの提出をしてください。

② 作品データ提出

◎「部門2:フラッグ」「部門3:詩等」に出品のかたは作品と一緒に提出。

提出方法 作品データの必要事項を記入して、メールまたはオンライン (ファイル転送フォーム使用、ファイル容量10MBまで)、FAX、郵送で提出。
※提出用のメールアドレス、ファイル転送フォームはあらためて事務局よりご連絡いたします。

提出内容 別紙「作品データ 提出用紙」参照。 ※この用紙に記入、FAX か郵送でも提出できます。

提出締切 2024年10月31日(木)17:00まで 必着

出品分野によって作品提出方法、提出締切が異なりますのでご注意ください。

③ 作品提出

◎提出方法と提出締切は、各分野の「応募要項」で必ずご確認ください。

表彰式開催 2024年1月24日(金) 千葉県立美術館 講堂

(1) 「部門1: 絵画・彫刻(立体)・写真・書・クラフトの作品」への出品作品に対しては、審査の上、優秀作品に知事賞及び他の賞を贈り、表彰します。

(2) 表彰式を2024年1月24日(金)に行い、入賞作品の出品者には表彰を行います。

主催：千葉県

後援 (申請中)：朝日新聞千葉総局 / 株式会社千葉日報社 / 公益財団法人千葉県文化振興財団
産経新聞社千葉総局 / 社会福祉法人千葉県身体障害者福祉協会
社会福祉法人千葉県身体障害者福祉事業団 / 千葉県教育委員会
千葉テレビ / 東京新聞千葉支局 / バイエフエム / 毎日新聞千葉支局 / 読売新聞千葉支局

問合せ・提出先



千葉アール・ブリュットセンター

うみのもり

〒299-4301 千葉県長生郡一宮町一宮2553-8 株式会社いろだま内

TEL・FAX 0475-36-7411 (受付時間 月～金 9:00～17:00)

MAIL info@uminomori.net WEB <https://uminomori.net>

よくある質問

Q1. 応募点数について

【個人 (おひとり)】 【グループ (法人や事業所)】

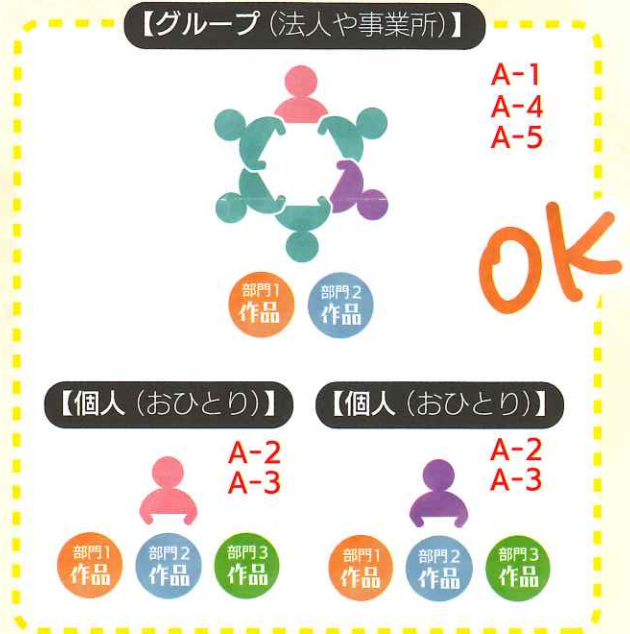
A-1. 各部門ごとに作品 1 点まで応募できます。

【グループ (法人や事業所)】

A-2. 【グループ (法人や事業所)】の共同作品で応募されたかたも、【個人 (おひとり)】の作品で応募可能です。

A-3. 法人や事業所から応募される【個人 (おひとり)】の作品は、何名でも応募可能です。

※法人や事業所単位で、複数作品を応募される場合はエントリーシート (Excel 形式) をお送りしますので、うみのもりまでご連絡ください。



Q2. エントリー申込について

【個人 (おひとり)】 【グループ (法人や事業所)】

A-4. 作品 1 点につき、エントリー申込を 1 件行ってください。

【グループ (法人や事業所)】

A-5. 【グループ (法人や事業所)】で共同制作した場合、作者 (= 作品を作ったかた) 名は、グループ名もしくは制作した方々のお名前を列挙してください。



Q3. 額に入れた作品の出品の仕方について

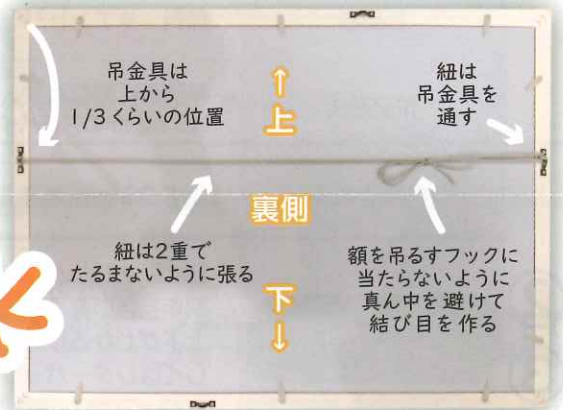
【部門 1 出品 (絵画、写真、書など) の作品】

【部門 3 出品 (B 手書き作品) の作品】

A-6. 絵画、写真、書などは必ず額に入れ、展示用の紐をピンと張った状態で結び、エアキャップなど梱包材で保護した状態で搬入出を行ってください。


参考

OK



参考 NG

このような状態ですと展示ができませんので、ご確認ください



作品の運搬時にもご注意ください!
(エアキャップなどで包んで運搬してください)

額縁の落下防止のため強い紐で吊るしてください!
(額縁に付属していた紐や平紐を使用してください)



紐を吊金具に通してたるみがないように結んでください!
(紐は見えないように展示します)